

ANEXO ÀS DEMONSTRAÇÕES FINANCEIRAS

ESCOLA BÁSICA COM PRÉ-ESCOLAR BARTOLOMEU PERESTRELO

01 de janeiro a 31 de dezembro de 2025

ENTIDADE		
Período de relato: 01-01-2025 a 31-12-2025		
Responsabilidade pelas demonstrações financeiras cfr. parágrafo 12 NCP 1)	Nome	Cargo / Órgão
Elaboração	Maria Fátima Silva Dinis Ferreira	Assistente Técnica/Tesoureira
Apresentação e divulgação	Ana Paula Viveiros Cardoso / Dina Abreu Gonçalves Nóia	Presidente e Vice - Presidente Conselho Executivo / Administrativo
Aprovação	Sónia Maria Fernandes Figueira Nóbrega	Presidente do Conselho da Comunidade Educativa

COMPONENTE DAS DEMONSTRAÇÕES FINANCEIRAS

O conjunto das demonstrações financeiras compreende:

- Balanço;
- Demonstração resultados por natureza;
- Demonstração das alterações de património líquido;
- Demonstração de fluxos de caixa;
- Anexo às demonstrações financeiras.

BALANÇO



Escola Básica com Pré-escolar
Bartolomeu Perestrelo
NIF 571000217
Rua Bartolomeu Perestrelo nº 3 e 4
9594-920 Alcabala, Concelho de Matos
Vieiras, Madara
E-mail:
escola@escolabartolomeuperestrelo.gov.pt
Tel: 291 203 600

SNC-AP

BALANÇO
APOS APURAMENTOS 2025

DIVISA: EUR

RUBRICAS	NOTAS	DATAS	
		2025	2024
ATIVO			
Ativo não corrente			
Ativos fixos tangíveis		584 668,98	470 522,84
Propriedades de investimento			
Ativos intangíveis			
Ativos biológicos			
Participações financeiras			
Devedores por empréstimos bonificados e subsídios reembolsáveis			
Clientes, contribuintes e utentes			
Acionistas/sócios/associados			
Diferimentos			
Outros activos financeiros			
Ativos por impostos diferidos			
Outras contas a receber	23.2		
		584 668,98	470 522,84
Ativo corrente			
Inventários		5 258,23	692,36
Ativos biológicos			
Devedores por transferências e subsídios não reembolsáveis	23.1		
Devedores por empréstimos bonificados e subsídios reembolsáveis			
Clientes, contribuintes e utentes			
Estado e outros entes públicos			
Acionistas/sócios/associados			
Outras contas a receber	23.2	1 100 556,02	1 052 330,82
Diferimentos			
Ativos financeiros deidos para negociação			
Outros activos financeiros			
Ativos não correntes deidos para venda			
Caixa e depósitos		4 245,54	4 036,78
		1 110 059,89	1 057 059,96
Total do ativo		1 694 728,87	1 527 582,80
PATRIMÓNIO LÍQUIDO			
Património/Capital		211 349,81	211 349,81
Ações (quotas) próprias			
Outros instrumentos de capital próprio			
Prémios de emissão			
Reservas			
Resultados transitados		234 656,82	107 727,05
Ajustamentos em activos financeiros			
Excedentes de revalorização			
Outras variações no património líquido		60 053,34	39 356,52
Resultado líquido do período		110 647,51	126 929,77
Dividendos antecipados			
Interesses que não controlam			
		616 707,48	485 363,15
Total do património líquido		616 707,48	485 363,15
PASSIVO			
Passivo não corrente			
Provisões			
Financiamentos obtidos			
Fornecedores de investimentos			
Fornecedores			
Responsabilidades por benefícios pós-emprego			
Diferimentos			
Passivos por impostos diferidos			
Outras contas a pagar	23.3		
Passivo corrente			
Credores por transferências e subsídios não reembolsáveis			3 336,04
Fornecedores			



Escola Básica com Pré-escolar
Bartolomeu Perestrelo
NIF: 671000217

Rua Bartolomeu Perestrelo nº 3 e 4
9154-928 Funchal - CEARZOL DE MARA
Funchal - Madeira

E-mail: 9163912@t0457reusul.madeira.gov.pt

Tel: 291 203 800

SNC-AP

BALANÇO

APOS APURAMENTOS 2025

DIVISA: EUR

RUBRICAS	NOTAS	DATAS	
		2025	2024
Adiantamentos de clientes, contribuintes e utentes		4 245,64	4 036,78
Estado e outros entes públicos			
Acionistas/sócios/associados			
Financiamentos obtidos			
Fornecedores de investimentos			
Outras contas a pagar	23.3	1 078 775,75	1 034 846,83
Diferimentos			
Passivos financeiros deidos para negociação			
Outros passivos financeiros			
Total do passivo		1 078 021,39	1 042 219,65
Total do património líquido e do passivo		1 078 021,39	1 042 219,65
		1 694 728,87	1 527 582,80

DEMONSTRAÇÃO DE RESULTADOS POR NATUREZA



Escola Básica com Pré-escolar
Bartolomeu Perestrelo
NIF: 671000217
Rua Bartolomeu Perestrelo nº 3 e 4
9054-920 Freixo do Alto, Colégio de Maria
Funchal - Madeira
E-mail: 671000217@edu.madeira.gov.pt
Tel: 291 203 800

DEMONSTRAÇÃO DOS RESULTADOS POR NATUREZAS

SNC-AP

APÓS APURAMENTOS 2025

DIVISA: EUR

RENDIMENTOS E GASTOS	NOTAS	PERÍODOS	
		2025	2024
Impostos, contribuições e taxas		7 003,61	4 326,99
Vendas		51 530,37	60 671,11
Prestações de serviços e concessões		56 423,67	53 515,71
Transferências e subsídios correntes obtidos	23.5	8 979 777,01	8 929 637,49
Rendimentos/Gastos imputados de entidades controladas, associadas e empreendimentos c			
Variações nos inventários da produção			
Trabalhos para a própria entidade			
Custo das mercadorias vendidas, das matérias consumidas e dos inventários transferidos		-8 712,47	-237 642,45
Fornecimentos e serviços externos	23.4	-405 385,23	-192 097,76
Gastos com o pessoal		-8 391 170,63	-8 370 682,15
Transferências e subsídios concedidos		-12 811,15	-13 122,85
Prestações sociais		-13 897,76	-6 335,79
Imparidade de inventários e ativos biológicos (perdas/reversões)			
Imparidade de dívidas a receber (perdas/reversões)			
Provisões (aumentos/reduções)			
Imparidade de investimentos não depreciáveis/amortizáveis (perdas/reversões)			
Aumentos/reduções de justo valor			
Outros rendimentos	23.6	18 461,51	24 668,82
Outros gastos		-8 560,23	
Resultados antes de depreciações e resultados financeiros		272 658,70	252 939,12
Gastos/reversões de depreciação e amortização	23.7	-162 011,19	-125 966,74
Imparidade de investimentos depreciáveis/amortizáveis (perdas/reversões)			
Resultado operacional (antes de resultados financeiros)		110 647,51	126 972,38
Juros e rendimentos similares obtidos			
Juros e gastos similares suportados			-42,61
Resultado antes de impostos		110 647,51	126 929,77
Imposto sobre o rendimento			
Resultado líquido do período		110 647,51	126 929,77

DEMONSTRAÇÃO DAS ALTERAÇÕES NO PATRIMÓNIO LÍQUIDO



Escola Básica com Pré-escolar
Bartolomeu Perestrelo
N.º 17 005217
Rua Bartolomeu Perestrelo n.º 3 e 4
9528-520 (Município de Lourenço Marques)
Funchal - Madeira
E-mail: escola@escolabartolomeuperestrelo.madeira.gov.pt
Tel. 291 203 610

DEMONSTRAÇÃO DAS ALTERAÇÕES NO PATRIMÓNIO LÍQUIDO

SVC-AP

APÓS APURAMENTOS 2025

DIVISA: EUR

DESCRIÇÃO	NOTAS	PATRIMÓNIO LÍQUIDO ATRIBUÍDO AOS DETENTORES DO PATRIMÓNIO LÍQUIDO DA ENTIDADE QUE CONTROLA										INTERESSES QUE NÃO CONTROLAM	TOTAL DO PATRIMÓNIO LÍQUIDO		
		CAPITAL/PATRIMÓNIO SUBSCRITO	AÇÕES (QUOTAS) PRÓPRIAS	OUTROS INSTRUMENTOS DE CAPITAL PRÓPRIO	PREMÍOS DE EMISSÃO	RESERVAS	RESULTADOS TRANSITADOS	AJUSTAMENTOS EM ATIVOS FINANCEIROS	EXCEDENTES DE REVALORIZAÇÃO	OUTRAS VARIAÇÕES NO PATRIMÓNIO LÍQUIDO	RESULTADO LÍQUIDO DO PERÍODO			TOTAL	
POSIÇÃO NO INÍCIO DO PERÍODO	(1)	211.349,81					107.727,06					39.356,52	126.929,77	485.363,15	485.363,15
ALTERAÇÕES NO PERÍODO															
Ajustamentos de transição de referencial contabilístico															
Alterações de políticas contabilísticas															
Correção de erros materiais															
Diferenças de conversão de demonstrações															
Realização do excedente de revalorização															
Excedentes de revalorização e respectivas variações															
Transferências e subsídios de capital												11.966,53	11.966,53	11.966,53	11.966,53
Outras alterações reconhecidas no Património Líquido	23						126.929,77					8.696,29	-126.929,77	8.696,29	8.696,29
	(2)						126.929,77					20.696,82	-126.929,77	20.696,82	20.696,82
RESULTADO LÍQUIDO DO PERÍODO	(3)												110.647,51	110.647,51	110.647,51
RESULTADO INTEGRAL	(4)=(2)+(3)													131.344,33	131.344,33
OPERAÇÕES COM DETENTORES DE CAPITAL NO PERÍODO															
Subscrições de capital/património															
Subscrições de prémios de emissão															
Entradas para cobertura de perdas															
Outras operações															
	(5)														
POSIÇÃO NO FIM DO PERÍODO (6)=(1)+(2)+(3)+(5)		211.349,81					234.656,82					60.053,34	110.647,51	616.707,48	616.707,48

Demonstração de fluxos de caixa



Escola Básica com Pré-escolar
Bartolomeu Perestrelo
N.º 671000217
Rua Bartolomeu Perestrelo nº 3 e 4
9554-920 STICARIM COELHO DE MATA
Funchal - Madeira
E-mail: esab@esabartolomeu.perestrelo.gov.pt
Telf: 291 203 800

DEMONSTRAÇÃO DE FLUXOS DE CAIXA

SNC-AP

APOG APURAMENTOS 2025

DIVISA: EUR

RUBRICAS	NOTAS	PERÍODOS	
		2025	2024
Fluxos de caixa das actividades operacionais			
Recbimentos de clientes		107 954,04	114 186,82
Recbimentos de contribuintes			
Recbimentos de transferências e subsídios correntes		8 922 508,63	8 913 888,91
Recbimentos de utentes		7 003,61	4 326,99
Pagamentos a fornecedores		-441 462,43	-480 628,90
Pagamentos ao pessoal		-8 333 902,25	-8 354 933,57
Pagamentos a contribuintes / utentes			
Pagamentos de transferências e subsídios		-12 811,15	-13 122,85
Pagamentos de prestações sociais		-13 897,76	-6 335,79
Caixa gerada pelas operações		235 392,69	177 381,61
Pagamento / recebimento do imposto sobre o rendimento			
Outros recebimentos/pagamentos		8 932,26	27 686,32
Fluxos de caixa das actividades operacionais (a)		244 324,95	205 067,93
Fluxos de caixa das actividades de investimento			
Pagamentos respeitantes a:			
Activos fixos tangíveis		-266 661,82	-208 902,79
Activos intangíveis			
Propriedades de investimento			
Investimentos financeiros			
Outros activos			
Recebimentos provenientes de:			
Activos fixos tangíveis			
Activos intangíveis			
Propriedades de investimento			
Investimentos financeiros			
Outros activos			
Subsídios ao investimento			
Transferências de capital		22 575,73	4 449,15
Juros e rendimentos similares			
Dividendos			
Fluxos de caixa das actividades de investimento (b)		-244 116,09	-204 453,64
Fluxos de caixa das actividades de financiamento			
Recebimentos provenientes de:			
Financiamentos obtidos			
Realizações de capital e de outros instrumentos de capital			
Cobertura de prejuízos			
Doações			
Outras operações de financiamento			
Pagamentos respeitantes a:			
Financiamentos obtidos			
Juros e gastos similares			
Dividendos			
Reduções de capital e de outros instrumentos de capital			
Outras operações de financiamento			
Fluxos de caixa das actividades de financiamento (c)			
Varição de caixa e seus equivalentes (a + b + c)		208,86	614,29
Efeito das diferenças de câmbio			
Caixa e seus equivalentes no início do período		4 036,78	3 422,49
Caixa e seus equivalentes no fim do período		4 245,64	4 036,78
CONCILIAÇÃO ENTRE CAIXA E SEUS EQUIVALENTES E SALDO DE GERÊNCIA			
Caixa e seus equivalentes no início do período		4 036,78	3 422,49
- Equivalentes a caixa no início do período			
+ Parte do saldo de gerência que não constitui equivalentes de caixa			
- Variações cambiais de caixa no início do período			
= Saldo da gerência anterior		4 036,78	3 422,49
De execução orçamental		44 425,32	71 749,85
De operações de tesouraria		-40 388,54	-68 327,36
Caixa e seus equivalentes no fim do período		4 245,64	4 036,78

DOCUMENTO PROCESSADO POR COMPUTADOR - APLICAÇÃO INFORMÁTICA SAG

PÁGINA 1 DE 2



Escola Básica com Pré-escolar
Bartolomeu Perestrelo
 NIF: 67100217
 Rua Bartolomeu Perestrelo nº 3 e 4
 9154-529 Funchal - CANTÃO DE MATA
 Funchal - Madeira
 E-mail:
 snc31@bapere.loes.madeira.gov.pt
 Tel: 291 203 400

DEMONSTRAÇÃO DE FLUXOS DE CAIXA

SNC-AP

APÓS APURAMENTOS 2025

DIVISA: EUR

RUBRICAS	NOTAS	PERÍODOS	
		2025	2024
- Equivalentes a caixa no fim do período			
+ Parte do saldo de gerência que não constitui equivalentes de caixa			
- Variações cambiais de caixa no fim do período			
= Saldo para a gerência seguinte		4 245,64	4 036,78
De execução orçamental		35 582,14	44 425,32
De operações de tesouraria		-31 136,50	-40 388,54
O valor no final do período diverge da soma dos restantes valores.			



ANEXO ÀS DEMONSTRAÇÕES FINANCEIRAS

1. IDENTIFICAÇÃO DA ENTIDADE, PERÍODO DE RELATO E REFERENCIAL CONTABILÍSTICO

Identificação: ESCOLA BÁSICA COM PRÉ-ESCOLAR BARTOLOMEU PERESTRELO

Número de Identificação Fiscal: 671000217

Localização: Imaculado Coração Maria

Morada: Rua Bartolomeu Perestrelo 3 e 5

Telefone: 291 203400

E-mail: bartolomeuperestrelo@edu.madeira.gov.pt

Classificação Orgânica: Funcionamento Normal 43 0 01 07 02

Investimento 43 9 50 07 02

Tutela: Secretaria Regional de Educação, Ciência e Tecnologia - SRE


Regime Financeiro

Natureza Jurídica: Pessoa coletiva de direito público, dotada de autonomia administrativa.

Legislação

Constituição: Portaria nº 66/92, de 25 de fevereiro

Orgânica e Funcionamento: Decreto Legislativo Regional nº 4/2000/M, de 31 de janeiro, alterado pelo Decreto Legislativo Regional nº 21/2006/M, de 21 de junho.



2. PRINCIPAIS POLÍTICAS CONTABILÍSTICAS, ALTERAÇÕES NAS ESTIMATIVAS CONTABILÍSTICAS E ERROS

Apresentação apropriada e conformidade com as NCP

As presentes demonstrações financeiras apresentam de forma apropriada a posição financeira, o desempenho financeiro e os fluxos da Escola. Representam de forma fiel os efeitos das transações, outros acontecimento e condições, de acordo com a definição e critérios de reconhecimento de ativos, passivos, rendimentos e gastos estabelecidos na estrutura concetual e nas NCP.

A preparação das demonstrações financeiras em conformidade com o SNC-AP requer o uso de estimativas, pressupostos e julgamentos críticos no processo da determinação das políticas contabilísticas a adotar pela Escola, com impacto significativo no valor contabilístico dos ativos e passivos, assim como nos rendimentos e gastos do período de reporte.

Apesar de estas estimativas serem baseadas na melhor experiência do Conselho Administrativo e nas suas melhores expectativas em relação aos eventos e ações correntes e futuras, os resultados atuais e futuros podem diferir destas estimativas.

Derrogação das disposições do SNC-AP

Não existiram, no decorrer do período abrangido pelas demonstrações financeiras quaisquer casos excepcionais que implicassem diretamente a derrogação de qualquer disposição prevista pelo SNC-AP que tenha produzido efeitos materialmente relevantes e que pudessem pôr em causa a imagem verdadeira e apropriada das demonstrações financeiras.

Consistência de apresentação

A apresentação e classificação de itens nas demonstrações financeiras é mantida de um período para o período seguinte, a menos que:

- Outra apresentação ou classificação seja, mais apropriada tendo em atenção os critérios para a seleção e aplicação de políticas contabilísticas da NCP 2;

- Uma outra NCP exija uma alteração na apresentação.

Materialidade e agregação

Os diversos itens são apresentados separadamente nas notas às demonstrações financeiras, que compreendem balanço a demonstração dos resultados a demonstração das alterações no património líquido a demonstração de fluxos de caixa e as notas às demonstrações financeiras.

Compensação

Os ativos e os passivos e os rendimentos e os gastos não são compensados, exceto se for exigido ou permitido por uma NCP, como segue:

- Os ganhos e perdas na alienação de ativos não correntes, são relatados na demonstração dos resultados deduzindo ao produto da alienação a quantia escriturada do ativo (Custo amortizações) e as respetivas despesas de venda, se existirem.

Continuidade

As demonstrações financeiras foram preparadas numa base de continuidade e não existe uma intenção de liquidar a Escola Básica com Pré-Escolar Bartolomeu Perestrelo ou de cessar as operações, nem no curto nem no médio prazo.

Não existem valores em caixa ou equivalentes de caixa que não se encontrem disponíveis para uso.

Desagregação dos valores inscritos na rubrica de caixa e em depósitos bancários.

O detalhe dos saldos de caixa e bancos é como segue:



Quadro 1.1 - Desagregação de caixa e depósitos
SNC-AP - Sistema de Normalização Contabilística para as Administrações Públicas

	2025	2024	Variação	Variação %
Caixa				
Depósitos à ordem				
Depósitos à ordem no Tesouro				
Depósitos bancários à ordem	4 245,64	4 036,78	208,86	4,92%
Depósitos a prazo				
Depósitos consignados				
Depósitos de garantias e cauções				
Outros Depósitos bancários				
Total de caixa e depósitos	4 245,64	4 036,78	208,86	5,17%

2.1 BASES DE MENSURAÇÃO USADAS NA PREPARAÇÃO DAS DEMONSTRAÇÕES FINANCEIRAS

2.1.1 Ativos intangíveis

Reconhecimento

Um ativo intangível é reconhecido se, e apenas se, for identificável, e cumprir as condições de reconhecimento seguintes:


A For provável que fluirão para a entidade os benefícios económicos futuros ou potencial de serviço esperados atribuíveis ao ativo; e

b) O custo ou o justo valor do ativo possa ser mensurado com fiabilidade.

Mensuração

Um ativo intangível é mensurado inicialmente pelo seu custo, que compreende:

a) O seu preço de compra, incluindo direitos de importação e impostos não dedutíveis ou reembolsáveis sobre a compra, após dedução de descontos comerciais e abatimentos;



b) Quaisquer custos diretamente atribuíveis para colocar o ativo no local e nas condições necessárias para ser capaz de operar da maneira pretendida pelo órgão de gestão.

Após o reconhecimento inicial, um ativo intangível deve ser escriturado pelo seu custo menos qualquer amortização acumulada e quaisquer perdas por imparidade acumuladas, devendo aplicando-se essa política a uma classe inteira de ativos intangíveis.

Reconhecimento como um gasto

O dispêndio com um item intangível é reconhecido como um gasto quando suportado, a menos que faça parte do custo de um ativo intangível que satisfaça os critérios de reconhecimento referidos nos parágrafos anteriores.

Os dispêndios com um ativo intangível que tenham sido inicialmente reconhecidos como um gasto não são reconhecidos como parte do custo de um ativo intangível numa data posterior.

Quantia amortizável, vida útil e método de amortização

A quantia amortizável de um ativo intangível é imputada numa base sistemática durante a sua vida útil e a amortização cessa quando o ativo é desreconhecido.

O método de amortização usado para imputar a quantia amortizável de um ativo numa base sistemática durante a sua vida útil estimada deverá ser o método das quotas constantes (ou da linha reta). Este método deve ser aplicado de forma consistente de período para período.

Imparidade

As quantias escrituradas dos ativos intangíveis são periodicamente revistas para se determinar eventuais imparidades em relação à quantia recuperável dos respetivos



ativos, que é determinada como o mais elevado entre o preço de venda líquido e o valor de uso do ativo, sendo este último calculado com base no valor atual dos fluxos de caixa futuros estimados, decorrentes do uso continuado e da alienação do ativo no fim da sua vida útil e, sempre que for inferior é reconhecida uma perda por imparidade registada de imediato na demonstração dos resultados.

A reversão de perdas por imparidade determinadas em períodos anteriores é registada na demonstração dos resultados até ao limite da quantia que estaria reconhecida (líquida de amortizações), caso a perda não tivesse sido registada.

Desreconhecimento

Um ativo intangível deve ser desreconhecido, quando:

- a) No momento da alienação (incluindo alienação através de uma transação sem contraprestação), ou
- b) Quando não se esperam benefícios económicos futuros ou potencial de serviço do seu uso ou alienação.

O ganho ou perda decorrente do desreconhecimento de um bem do ativo intangível é determinado como a diferença entre o produto líquido da alienação, se existir, e a quantia escriturada do ativo, é reconhecida nos resultados quando o bem for desreconhecido.

2.1.2 Ativos fixos tangíveis

Reconhecimento

O custo de um bem do ativo fixo tangível é reconhecido como ativo se, e apenas se:

- a) For provável que fluirão para a entidade benefícios económicos futuros ou potencial de serviço associados ao bem; e
- b) O custo ou o justo valor do bem puder ser mensurado com fiabilidade.



As peças sobressalentes e equipamentos de serviço são registados como inventários e reconhecidos nos resultados quando consumidos. As grandes peças sobressalentes e equipamentos de substituição contabilizam-se como ativos fixos tangíveis quando se espera usá-los durante mais de um período.

Reconhece-se, na quantia escriturada de um bem do ativo fixo tangível o custo da parte que substitui tal bem quando suportado, se estiverem satisfeitos os critérios de reconhecimento.

A quantia escriturada das partes que são substituídas é desreconhecida de acordo com as disposições de desreconhecimento.

Mensuração

Um bem do ativo fixo tangível que satisfaça as condições de reconhecimento como um ativo é mensurado pelo seu custo, ou

Um bem do ativo fixo tangível adquirido através de uma transação sem contraprestação, da seguinte forma:


a) Outros ativos — Custo do bem recebido, ou na falta deste, o respetivo valor de mercado.

O custo de um bem do ativo fixo tangível compreende:

a) O seu preço de compra, incluindo direitos de importação e impostos não dedutíveis ou reembolsáveis sobre a compra, após dedução de descontos comerciais e abatimentos;

b) Quaisquer custos diretamente atribuíveis para colocar o ativo no local e nas condições necessárias para ser capaz de operar da maneira pretendida pelo órgão de gestão; e

c) A estimativa inicial dos custos de desmantelamento e de remoção do bem e da restauração do local em que está localizado, e que a entidade é obrigada a suportar quando o bem é adquirido, ou em resultado de ter usado o bem durante um determinado período para fins que não sejam produzir inventários durante esse período.



Após reconhecimento como ativo, um bem do ativo fixo tangível é escriturado pelo seu custo, menos qualquer depreciação acumulada e quaisquer perdas por imparidade acumuladas, aplicando-se essa política a uma classe inteira de ativos fixos tangíveis.

Quantia depreciável, vida útil e método de depreciação

A quantia depreciável de um ativo é imputada numa base sistemática ao longo da sua vida útil, exceto os bens do património histórico, artístico e cultural que não são objeto de depreciação.

A depreciação de um ativo começa quando fica disponível para uso, isto é, quando estiver no local e nas condições necessárias para ser capaz de operar da forma pretendida pelo órgão de gestão. A depreciação de um ativo cessa quando o ativo é desreconhecido.

O método de depreciação usado para imputar a quantia depreciável de um ativo numa base sistemática durante a sua vida útil estimada é o método das quotas constantes (ou da linha reta). Este método é aplicado de forma consistente de período para período.

Imparidade

As quantias escrituradas dos ativos fixos tangíveis são periodicamente revistas para se determinar eventuais imparidades em relação à quantia recuperável dos respetivos ativos, que é determinada como o mais elevado entre o preço de venda líquido e o valor de uso do ativo, sendo este último calculado com base no valor atual dos fluxos de caixa futuros estimados, decorrentes do uso continuado e da alienação do ativo no fim da sua vida útil e, sempre que for inferior é reconhecida uma perda por imparidade registada de imediato na demonstração dos resultados.

A reversão de perdas por imparidade determinadas em períodos anteriores é registada na demonstração dos resultados até ao limite da quantia que estaria reconhecida (líquida de amortizações), caso a perda não tivesse sido registada.

Desreconhecimento

Um bem do ativo fixo tangível deve ser desreconhecido:

- a) No momento da alienação (incluindo alienação através de uma transação sem contraprestação); ou
- b) Quando não se esperam benefícios económicos futuros ou potencial de serviço do seu uso ou alienação.

O ganho ou perda decorrente do desreconhecimento de um bem do ativo fixo tangível é determinado como a diferença entre o produto líquido da alienação, se existir, e a quantia escriturada do ativo, e é reconhecido nos resultados quando o bem for desreconhecido.

3. Ativos intangíveis

A 31 de dezembro de 2025, a escola não detém ativos intangíveis como se pode constatar no mapa abaixo:



Escola Básica com Pré-Escolar
Bartolomeu Perestrelo
N.º 17332/2017
Rua Bartolomeu Perestrelo n.º 4
1054-520 (Imaculada Conceição do Monte)
Funchal - Madeira
E-mail:
escola@escolabartolomeuperestrelo.gov.pt
Tel: 791 203 800

ATIVOS INTANGÍVEIS - VARIAÇÃO DAS AMORTIZAÇÕES E PERDAS POR IMPARIDADES ACUMULADAS

SNC-AP

APOS APURAMENTOS 2025

ATIVOS INTANGÍVEIS	INÍCIO DO PERÍODO				FINAL DO PERÍODO			
	QUANTIA BRUTA	AMORTIZAÇÕES ACUMULADAS	PERDAS POR IMPARIDADE ACUMULADAS	QUANTIA ESCRITURADA	QUANTIA BRUTA	AMORTIZAÇÕES ACUMULADAS	PERDAS POR IMPARIDADE ACUMULADAS	QUANTIA ESCRITURADA
(1)	(2)	(3)	(4)	(5) = (2) - (3) - (4)	(6)	(7)	(8)	(9) = (6) - (7) - (8)
Ativos intangíveis de domínio público, património histórico, artístico e cultural								
Goodwill								
Projetos de desenvolvimento								
Programas de computador e sistemas de informação	5.235,00	5.235,00			5.235,00	5.235,00		
Propriedade industrial e intelectual								
Outros								
Ativos intangíveis em curso								
TOTAL	5.235,00	5.235,00			5.235,00	5.235,00		

4. Acordos de concessão de serviços: Concedente

Não aplicável

5. Ativos Tangíveis

Em 31 de dezembro de 2025, os movimentos ocorridos nos Ativos fixos tangíveis resumem-se como segue:



ATIVOS FIXOS TANGÍVEIS - VARIAÇÃO DAS DEPRECIACÕES E PERDAS POR IMPARIDADES ACUMULADAS

SNC-AP APOS APURAMENTOS 2025

ATIVOS FIXOS TANGÍVEIS	INÍCIO DO PERÍODO				FINAL DO PERÍODO			
	QUANTIA BRUTA	DEPRECIACÕES ACUMULADAS	PERDAS POR IMPARIDADE ACUMULADAS	QUANTIA ESCRITURADA	QUANTIA BRUTA	DEPRECIACÕES ACUMULADAS	PERDAS POR IMPARIDADE ACUMULADAS	QUANTIA ESCRITURADA
(1)	(2)	(3)	(4)	(5) = (2) - (3) - (4)	(6)	(7)	(8)	(9) = (6) - (7) - (8)
Bens de domínio público, património histórico, artístico e cultural								
Terrenos e recursos naturais								
Edifícios e outras construções								
Infraestruturas								
Património histórico, artístico e cultural								
Outros								
Bens de domínio público em curso								
Ativos fixos em concessão								
Terrenos e recursos naturais								
Edifícios e outras construções								
Infraestruturas								
Património histórico, artístico e cultural								
Ativos fixos em concessão em curso								
Outros ativos fixos tangíveis	1.313.472,35	842.949,51		470.522,84	1.589.629,66	1.004.960,70		584.668,96
Terrenos e recursos naturais								
Edifícios e outras construções								
Equipamento básico	1.258.766,40	792.083,83		466.682,57	1.514.934,16	950.535,06		564.399,10
Equipamento de transporte	864,00	864,00			864,00	864,00		
Equipamento administrativo	22.738,30	22.042,79		675,51	42.341,30	23.916,73		18.524,57
Equipamentos biológicos								
Outros	31.103,65	27.929,08		3.164,56	31.490,16	29.744,89		1.745,27
Ativos fixos tangíveis em curso								
TOTAL	1.313.472,35	842.949,51		470.522,84	1.589.629,66	1.004.960,70		584.668,96

6. Locações

Não aplicável.

7. Custos de empréstimos obtidos

Não aplicável

8. Propriedades de investimento

Não aplicável

9. Imparidade de ativos

Não aplicável

10. Inventários

ESCOLA BÁSICA DOS 1º, 2º E 3º CICLOS COM PRÉ-ESCOLAR DE BARTOLOMEU PERESTRELO

Quadro 10.1 — Inventários
SNC-AP - Sistema de Normalização Contabilística para as Administrações Públicas
2025

RUBRICAS [1]	QUANTIA BRUTA [2]	IMPARIDADE ACUMULADA [3]	QUANTIA RECUPERÁVEL [4]=[2]-[3]
Mercadorias	986,99		986,99
Matérias-primas, subsidiárias e de consumo	4 271,24		4 271,24
Produtos acabados e intermédios			0,00
Subprodutos, desperdícios, resíduos e refugos			0,00
Produtos e trabalhos em curso			0,00
TOTAL	5 258,23	-	5 258,23

Quadro 10.2 — Inventários - Movimentos do período
SNC-AP - Sistema de Normalização Contabilística para as Administrações Públicas
2025

RUBRICAS	QUANTIA ESCRITURADA INICIAL [1]	MOVIMENTOS DO PERÍODO							QUANTIA ESCRITURADA FINAL [9]=[1]+[2]-[3]-/[4] [5]+[6]-[7]+[8]
		COMPRAS LÍQUIDAS [2]	CONSUMOS/ GASTOS [3]	VARIAÇÕES NOS INVENTÁRIOS DA PRODUÇÃO [4]	PERDAS POR IMPARIDADE [5]	REVERSÕES DE PERDAS POR IMPARIDADE [6]	OUTRAS REDUÇÕES DE INVENTÁRIOS [7]	OUTROS AUMENTOS DE INVENTÁRIOS [8]	
Mercadorias	692,36	899,48	604,85						986,99
Matérias-primas, subsidiárias e de consumo	0,00	12 978,86	8 107,62						4 271,24
Produtos acabados e intermédios									-
Subprodutos, desperdícios, resíduos e refugos									-
Produtos e trabalhos em curso									-
TOTAL	692,36	13 278,34	8 712,47	-	-	-	-	-	5 258,23

11. Agricultura

Não aplicável

12. Contratos de construção

Não aplicável



13. Rendimento de transações com contraprestação

ESCOLA BÁSICA DOS 1º, 2º E 3º CICLOS COM PRÉ-ESCOLAR DE BARTOLOMEU PERESTRELO

Quadro 13.1 — Rendimentos com contraprestação

2025

Tipo de transação com contraprestação	Rendimento do período reconhecido
(1)	(2)
Prestação de serviços	53 047,17 €
Venda de bens	51 530,37 €
Juros	
Royalties	
Dividendos ou distribuições similares	
Outros	- €
TOTAL	104 577,54 €

Notas:

VENDAS – O rendimento é reconhecido na demonstração de resultados:

- (i) Quando os riscos e benefícios inerentes à posse dos ativos são transferidos para o comprador;
- (ii) Quando deixa de existir um envolvimento continuado de gestão com grau geralmente associado com a posse;
- (iii) Quando o montante dos réditos possa ser fiavelmente quantificado;
- (iv) Quando seja provável que os benefícios económicos associados com a transação fluam para a entidade;
- (v) Quando os custos incorridos ou a incorrer referentes à transação possam ser fiavelmente mensurados.

PRESTAÇÕES DE SERVIÇOS – O rendimento é reconhecido na demonstração de resultados com referência à fase de acabamento da prestação de serviços à data do balanço

14. Rendimento de transações sem contraprestações

ESCOLA BÁSICA DOS 1º, 2º E 3º CICLOS COM PRÉ-ESCOLAR DE BARTOLOMEU PERESTRELO

Quadro 14.1 — Rendimentos sem contraprestação

2025

Tipo de transação sem contraprestação	Notas	Rendimento do período reconhecido		Quantias por receber		Adiantamentos recebidos
		Resultados	Património líquido	Início do período	Final do período	
1		2		3		
Impostos diretos						
Impostos indiretos						
Contribuições para sistemas de proteção social e subsistemas de saúde						
Taxas		7 008,61				
Multas e outras penalidades		-				
Transferências sem condição	a	8 979 777,01	11 998,53			
Transferências com condição						
Subsídios sem condição						
Subsídios com condição						
Legados, ofertas e doações	b	7 884,31	8 698,29			
Outros	c	10 577,20				
TOTAL		9 005 242,13	20 696,82	-	-	-

NOTAS:

- O valor referente aos Subsídios e Transferências Correntes constante na contabilidade Orçamental é 8922508,63€. O valor apresentado na rubrica de rendimentos "Transferências Obtidas" da Demonstração de Resultados é de 8979777,01€. A diferença resulta de movimentos patrimoniais que obedecem ao princípio da especialização do exercício assim identificados:
- a) O valor de 8979777,01 € difere do valor da rubrica 06 (8922508,63 €) em 57268,38 € que resultam dos movimentos de anulação (1007905,5 €) e acréscimo (1065173,88 €) de rendimentos referente a férias e subsídio de férias de 2024 e 2025 respetivamente (57268,38€).
 - A escola não recebeu transferências sem condições que afectem o Património Líquido
 - b) O valor 7884,31 €, corresponde ao reconhecimento de rendimentos na proporção das depreciações/amortizações dos ativos recebidos transferências, de ofertas e A escola recebeu doações de ativos fixos no valor de 16582,6€
 - c) O valor 10577,2 € corresponde ao reconhecimento de rendimentos referentes a subsídios e transferências para investimentos dos ativos fixos adquiridos na proporção das respetivas depreciações/amortizações.



Reconhecimento de ativos

Um influxo de recursos de uma transação sem contraprestação, que não sejam serviços em espécie, que satisfaça a definição de ativo deve ser reconhecido como tal quando, e somente, quando:

- a) For provável que os benefícios económicos futuros ou potencial de serviço associado ao ativo fluam para a entidade; e
- b) O justo valor do ativo possa ser mensurado com fiabilidade.

Mensuração de ativos no reconhecimento inicial

Um ativo adquirido através de uma transação sem contraprestação deve ser inicialmente mensurado pelo seu justo valor à data de aquisição.

Reconhecimento do rendimento de transações sem contraprestação

Um influxo de recursos provenientes de uma transação sem contraprestação reconhecido como um ativo deve ser reconhecido como rendimento, exceto até ao ponto em que for também reconhecido um passivo relativo ao mesmo influxo.

Mensuração do rendimento de transações sem contraprestação

O rendimento de transações sem contraprestação deve ser mensurado pela quantia do aumento no ativo reconhecido pela entidade.

Obrigação presente reconhecida como passivo

Uma obrigação presente resultante de uma transação sem contraprestação que satisfaça a definição de passivo deve ser reconhecida como tal quando, e somente, quando:

Handwritten signature in blue ink, possibly 'D. Maria', with a blue circular stamp or mark next to it.

- a) For provável que seja exigido um exfluxo de recursos que incorpore benefícios económicos futuros ou potencial de serviço para liquidar a obrigação; e
- b) Possa ser feita uma estimativa fiável da quantia da obrigação.

Condições sobre um ativo transferido

As condições sobre um ativo transferido dão origem a uma obrigação presente que deve ser reconhecida como passivo.

Restrições sobre ativos transferidos

Quando o ativo transferido, ou outros benefícios económicos futuros ou potencial de serviço, não seja devolvido ao cedente a entidade não assume uma obrigação presente de transferir benefícios económicos futuros ou potencial de serviço para terceiros.

15. Provisões. Passivos contingentes e ativos contingentes

Não aplicável

16. Efeitos de alterações em taxas de câmbio

Não aplicável

17. Acontecimentos após a data de relato

Não aplicável

18. Instrumentos financeiros

Ver nota 23 – outras divulgações.

19. Benefícios dos empregados

Os benefícios de empregados de curto prazo incluem salários, ordenados, prémios de desempenho, subsídio de alimentação, subsídio de férias e de Natal, e quaisquer outras retribuições adicionais, tais como trabalho extraordinário e subsídio de prevenção e trabalho noturno e abonos variáveis.

Todo o pessoal ao serviço desta escola foi remunerado de acordo com as respetivas funções. As obrigações decorrentes dos benefícios de curto prazo são reconhecidas como gastos no período em que os serviços são prestados, numa base não descontada por contrapartida do reconhecimento de um passivo que se extingue com o pagamento respetivo.

De acordo com a legislação laboral aplicável, o direito a férias e a subsídio de férias vencem-se em 31 de dezembro de cada ano, sendo somente pago no ano subsequente, pelo que os gastos correspondentes se encontram reconhecidos como benefícios de curto prazo e tratados de acordo com o anteriormente referido.

Em 31 de dezembro de 2025 e 2024, a rubrica de Gastos com Pessoal decompõe-se da seguinte forma:

19. BENEFÍCIOS DOS EMPREGADOS
19.1 BENEFÍCIOS DEFINIDOS

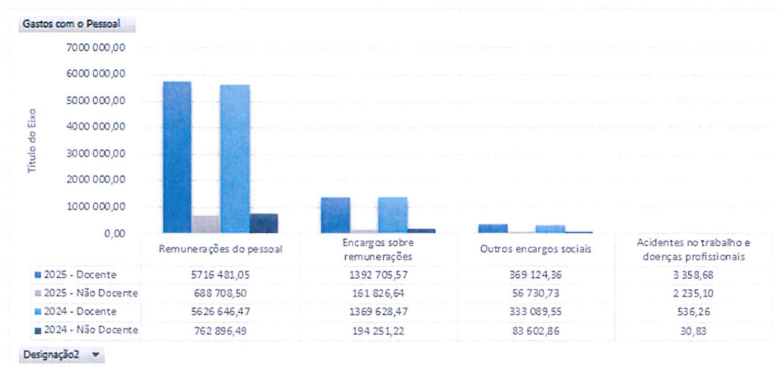
Os benefícios de empregados de curto prazo incluem salários, ordenados, prémios de desempenho, subsídio de alimentação, subsídio de férias e de natal, e quaisquer outras retribuições adicionais, tais como trabalho extraordinário e subsídio de prevenção e trabalho noturno e abonos variáveis.

Todo o pessoal ao serviço desta escola foi remunerado de acordo com as respetivas funções. As obrigações decorrentes dos benefícios de curto prazo são reconhecidas como gastos no período em que os serviços são prestados, numa base não descontada por contrapartida do reconhecimento de um passivo que se extingue com o pagamento respetivo.

De acordo com a legislação laboral aplicável, o direito a férias e a subsídio de férias vencem-se em 31 de dezembro de cada ano, sendo somente pago no ano subsequente, pelo que os gastos correspondentes se encontram reconhecidos como benefícios de curto prazo e tratados de acordo com o anteriormente referido.

Em 31 de dezembro de 2025 e 2024, a rubrica de Gastos com Pessoal decompõe-se da seguinte forma:

SIN/CAP	Anos		2025 Total	2024		2024 Total	% 2025		% 2024	
	2025			2024			Docente	Não Docente	Docente	Não Docente
	Docente	Não Docente		Docente	Não Docente					
Remunerações do pessoal	5 716 481,05	688 708,50	6 405 189,55	5 626 646,47	762 896,49	6 389 542,96	68%	8%	67%	9%
Encargos sobre remunerações	1 392 705,57	161 826,64	1 554 532,21	1 369 628,47	194 251,22	1 563 879,69	17%	2%	16%	2%
Outros encargos sociais	369 124,36	56 730,73	425 855,09	333 089,55	83 602,86	416 692,41	4%	1%	4%	1%
Acidentes no trabalho e doenças profissionais	3 358,68	2 235,10	5 593,78	536,26	30,83	567,09	0%	0%	0%	0%
Total Geral	7 481 669,66	909 500,97	8 391 170,63	7 329 900,75	1 040 781,40	8 370 682,15	89%	11%	88%	12%



Gastos com o Pessoal	Anos		2024 Total	2025		2025 Total
	2024			2025		
SNC-AP	Docente	Não Docente		Docente	Não Docente	
Remunerações do pessoal	5 626 646,47	762 896,49	6 389 542,96	5 716 481,05	688 708,50	6 405 189,55
Encargos sobre remunerações	1 369 628,47	194 251,22	1 563 879,69	1 392 705,57	161 826,64	1 554 532,21
Outros encargos sociais	333 089,55	83 602,86	416 692,41	369 124,36	56 730,73	425 855,09
Acidentes no trabalho e doenças profissionais	536,26	30,83	567,09	3 358,68	2 235,10	5 593,78
Total Geral	7 329 900,75	1 040 781,40	8 370 682,15	7 481 669,66	909 500,97	8 391 170,63



ESCOLA BÁSICA DOS 1.º, 2.º E 3.º CICLOS COM PRÉ-ESCOLAR DE BARTOLOMEU PERESTRELO
02_BPRESTRELO_Benefícios dos empregados_2025

Benefícios dos empregados

Sistema de Normalização Contabilística para as Administrações Públicas

Euros	Anos		2025 Total	2024		2024 Total	Variação €	Variação %
	2025			2024				
Gastos com o Pessoal	Docente	Não Docente		Docente	Não Docente			
Remunerações do pessoal	5 716 481,05	688 708,50	6 405 189,55	5 626 646,47	762 896,49	6 389 542,96	15 646,59	0,24%
Remunerações certas e permanentes	5 605 838,00	655 838,69	6 261 676,69	5 519 466,34	728 379,70	6 247 846,04	13 830,65	0,22%
Remuneração base	4 552 167,07	510 702,79	5 062 869,86	4 523 395,78	556 325,71	5 079 721,49	-16 851,63	-0,33%
Subsídio de férias	458 042,77	39 234,91	497 277,68	399 612,18	60 039,60	459 651,78	37 625,90	8,19%
Subsídio de Natal	406 591,80	50 335,20	456 927,00	398 729,46	49 112,98	447 842,44	9 084,56	2,03%
Subsídio de refeição	170 574,00	51 216,00	221 790,00	179 742,00	58 463,57	238 205,57	-16 415,57	-6,89%
Suplementos e prémios	16 462,36	4 349,79	22 812,15	17 986,92	4 437,84	22 424,76	387,39	1,73%
Abonos variáveis ou eventuais	110 643,05	32 869,81	143 512,86	107 180,13	34 516,79	141 696,92	1 815,94	1,28%
Abono para falhas		943,65	943,65		975,46	975,46	-31,81	-3,26%
Outros abonos variáveis	99 559,20	31 926,16	131 485,36	95 493,50	33 541,33	129 034,83	2 450,53	1,90%
Trabalho extraordinário	11 083,85		11 083,85	11 686,63		11 686,63	-602,78	-5,16%
Encargos sobre remunerações	1 392 705,57	161 826,64	1 554 532,21	1 369 628,47	194 251,22	1 563 879,69	-9 347,48	-0,60%
Sistemas de proteção social	1 392 705,57	161 826,64	1 554 532,21	1 369 628,47	194 251,22	1 563 879,69	-9 347,48	-0,60%
Caixa Geral de Aposentações	1 279 070,44	109 827,98	1 388 898,42	1 258 320,22	129 185,61	1 387 505,83	6 392,59	0,46%
Segurança social - Regime geral	113 635,13	51 998,66	165 633,79	116 308,25	65 065,61	181 373,86	-15 740,07	-8,68%
Outros encargos sociais	369 124,36	56 730,73	425 855,09	333 089,55	83 602,86	416 692,41	9 162,68	2,20%
Subsídio familiar a crianças e jovens	2 634,05		2 634,05	2 668,16	2 504,35	5 172,51	-2 538,46	-49,08%
Pessoal em reserva ou a aguardar aposentação	6 562,28	646,13	7 208,41	15 405,54	4 804,30	20 209,84	-13 001,43	-64,33%
Remunerações por doença	347 623,13	55 611,70	403 234,83	305 425,86	72 446,95	377 872,81	25 362,02	6,71%
Outras prestações familiares	1 567,50		1 567,50	2 969,07		2 969,07	-1 401,57	-47,21%
Outras despesas de segurança social	10 737,40	472,90	11 210,30	6 620,92	3 847,26	10 468,18	742,12	7,09%
Acidentes no trabalho e doenças profissionais	3 358,68	2 235,10	5 593,78	536,26	30,83	567,09	5 026,69	886,40%
Acidentes no trabalho	3 358,68	2 235,10	5 593,78	536,26	30,83	567,09	5 026,69	886,40%
Total Geral	7 481 669,66	909 500,97	8 391 170,63	7 329 900,75	1 040 781,40	8 370 682,15	20 488,48	0,24%

20. Divulgações de partes relacionadas

Não aplicável

21. Relato por segmentos

Ver o Relatório de Gestão.

22. Interesses em outras entidades

Não existem registos a observar em relação a acordos conjuntos que impliquem direitos sobre os ativos e obrigações pelos passivos.

23. Notas e Outras Divulgações

23.1 Devedores por transferências e subsídios não reembolsáveis

Não aplicável

23.2 Outras contas a receber

Em 31 de dezembro de 2025 e 2024, esta rubrica compreende:

Outras contas a receber				
SNC-AP - Sistema de Normalização Contabilística para as Administrações Públicas				
	2025	2024	Variação	Variação %
Outros devedores e credores por transferências e subsídios	35 382,14	44 425,32	-9 043,18	-20,36 %
Devedores e credores por acréscimos (periodização económica)	1 065 173,88	1 007 905,50	57 268,38	5,68%
Fornecedores c/c				
Adiantamentos de clientes, contribuintes e utentes				
	1 100 556,02	1 052 330,82	48 225,20	4,38%

23.3 Outras contas a pagar

Em 31 de dezembro de 2025 e 2024, esta rubrica compreende:

Outras contas a pagar				
SNC-AP - Sistema de Normalização Contabilística para as Administrações Públicas				
	2025	2024	Variação	Variação %
Outros devedores e credores por transferências e subsídios				
Devedores e credores por acréscimos (periodização económica)	1 073 775,75	1 034 846,83	38 928,92	3,76%
Fornecedores c/c		3 336,04	-3 336,04	-100,00 %
Adiantamentos de clientes, contribuintes e utentes	4 245,64	4 036,78	208,86	5,17%
	1 078 021,39	1 042 219,65	35 801,74	3,44%

23.4 Fornecimentos e serviços externos

Em 31 de dezembro de 2025 e 2024, esta rubrica compreende:

Fornecimento e Serviços Externos				
SNC-AP - Sistema de Normalização Contabilística para as Administrações Públicas				
	2025	2024	Variação	Variação %
Serviços especializados				
Trabalhos especializados	3 588,47	16 733,52	-13 145,05	-366,31%
Publicidade, comunicação e imagem	385,11	375,36	9,75	2,53%
Vigilância e segurança	28 727,04	27 426,44	1 300,60	4,53%
Conservação e reparação	4 242,67	6 458,29	-2 215,62	-52,22%
Outros serviços especializados	14 078,05	203,89	13 868,16	98,51%
Materiais de consumo				
Peças, ferramentas e utensílios de desgaste rápido		88,78	-88,78	-100,00%
Material de escritório	5 692,31	3 734,52	1 958,39	34,40%
Material de educação, cultura e recreio	10 034,33	45 087,27	-35 052,94	-349,33%
Artigos de higiene e limpeza, vestuário e artigos pessoais	2 731,72	970,95	1 760,77	64,46%
Medicamentos e artigos para a saúde	213,76		213,76	100,00%
Outros materiais diversos de consumo	4 314,46	1 633,71	2 680,75	62,13%
Energia e fluidos				
Eletricidade	31 000,02	36 011,93	-5 011,91	-16,17%
Combustíveis e lubrificantes	69,99	26,50	43,49	62,14%
Água	35 981,84	32 773,72	3 208,12	8,92%
Outros	2 749,89	4 224,52	-1 474,63	-53,63%
Deslocações, estadas e transportes				
Transporte escolar		314,45	-314,45	-100,00%
Outros	809,67		809,67	100,00%
Serviços diversos				
Comunicação	8 940,31	8 853,32	86,99	0,97%
Outros serviços	251 824,99	7 174,59	244 650,40	97,15%
	405 385,23 I	192 097,76 I	213 287,47	52,61%

23.5 Transferências e subsídios recebidos

Um ativo relativo a transferências é reconhecido quando os recursos transferidos satisfizerem a definição de ativo e os respetivos critérios de reconhecimento. As transferências incluem transferências financeiras, subsídios, perdões de dívidas, multas e outras penalidades, legados, ofertas, doações e bens e serviços em espécie.

Em 31 de dezembro de 2025 e 2024, esta rubrica compreende:

Transferências correntes e subsídios à exploração obtidos				
SNC-AP - Sistema de Normalização Contabilística para as Administrações Públicas				
	2025	2024	Variação	Variação %
Administração regional	8 974 682,82	8 923 418,69	51 264,13	0,57%
Resto do mundo	5 094,19	6 218,80	-1 124,61	-22,08 %
	8 979 777,01	8 929 637,49	50 139,52	0,56%

23.6 Outros rendimentos e ganhos

Em 31 de dezembro de 2025 e 2024, esta rubrica compreende:

Rendimentos suplementares				
SNC-AP - Sistema de Normalização Contabilística para as Administrações Públicas				
	2025	2024	Variação	Variação %
Imputação de doação de ativos fixos	7 884,31	8 903,63	-1 019,32	-11,45 %
Transferências de capital para ativos depreciables	10 577,20	15 765,19	-5 187,99	-32,91 %
	18 461,51	24 668,82	-6 207,31	-25,16 %

23.7 Gastos/reversões de depreciação e amortização

Gastos/reversões de depreciação e amortização				
SNC-AP - Sistema de Normalização Contabilística para as Administrações Públicas				
	2025	2024	Variação	Variação %
Ativos fixos tangíveis				
Equipamento básico				
Equipamento e material recreativo, desportivo, de educação e de cultura	7 952,55	6 924,51	1 028,04	14,85%
Equipamento e material para serviços de alimentação, rouparia e lavandaria	864,13	749,59	114,54	15,28%
Equipamento informático e de telecomunicações	149 478,41	114 997,72	34 480,69	29,98%
Equipamento para investigação e formação, de medida e de utilização técnica especial	-	1 483,56	-1 483,56	-100,00 %
Outro equipamento básico	156,36	156,24	0,12	0,08%
Equipamento administrativo	-	-		
Equipamento informático e de telecomunicações	1 616,48	565,53	1 050,95	185,83%
Equipamento de escritório e de reprografia	137,46	131,40	6,06	4,61%
Outros ativos fixos tangíveis	-	-		
Equipamento de oficina e reparações	37,40	-	37,40	
Equipamento de decoração e conforto, de utilização comum	247,92	247,92		
Outros	1 520,48	710,27	810,21	114,07%
	162 011,19	125 966,74	36 044,45	28,61%

23.8 Património Líquido

Em 31 de dezembro de 2025 e 2024, esta rubrica compreende:

Património, reservas e resultados transitados				
SNC-AP - Sistema de Normalização Contabilística para as Administrações Públicas				
	2025	2024	Variação	Variação %
Património/Capital				
Balanço inicial	211 349,81	211 349,81		
Resultados transitados				
De períodos anteriores	149 412,32	22 482,55	126 929,77	564,57%
Regularizações				
Ajustamentos de transição para o SNC-AP	85 244,50	85 244,50		
Ajustamentos de reorganização de operações				
Ajustamentos em ativos financeiros				
Outros				
Outras variações no património líquido				
Transferências e subsídios de capital	27 977,60	15 979,07	11 998,53	75,08%
Doações obtidas	32 075,74	23 377,45	8 698,29	37,21%
Transferências de ativos				
Saldos de gerência				
Outras variações do património líquido				
Resultado líquido do período	110 647,51	126 929,77	-16 282,26	-12,83 %
	616 707,48	485 363,15	131 344,33	27,06%

O resultado líquido do exercício apresenta do valor positivo de 110.647,51€. A variação relativamente ao ano anterior é de -16.282,26€ o que representa uma menor na performance da escola de -12,83%

Não existe variação no item balanço inicial.

A variação no item de períodos anteriores no valor de 126.929,77€ refere-se à integração do resultado líquido do exercício de 2024 em resultados de períodos anteriores.

Não existe variação no item regularizações.

Não existe variação no item ajustamentos de transição para o SNC-AP.

A variação no item de Transferências e subsídios de capital no valor de 11.998,53€ refere-se ao valor das Transferências e subsídios de capital para aquisição de bens no montante de 22.575,73€ deduzido da quantia de 10.577,20€ reconhecida como rendimento de acordo com as depreciações e amortizações do exercício dos respetivos bens.

A variação no item de Doações obtidas no valor de 8.698,29€ refere-se ao valor das Doações obtidas no montante de 16.582,60€ deduzido da quantia de 7.884,31€

De Aba

Demonstração de execução orçamental da receita



Escola Básica com Pré-Escolar
Bartolomeu Perestrelo
N.º 11202/21
Rua Bartolomeu Perestrelo, n.º 4
9299-5211 Matosinhos (Concelho de Matos
Funchal - Madeira)
Email: ps@esbpbartolomeu.perestrelo.gov.pt
Telf: 291 203 400

DEMONSTRAÇÃO DE EXECUÇÃO ORÇAMENTAL DA RECEITA

SNC-AP

AP08 APURAMENTOS 0015

CLASSIFICAÇÃO ORÇAMENTAL: I 439500702

CLASSIFICAÇÃO ORÇAMENTAL	PREVISÕES CORRIGIDAS	PREVISÕES POR LIQUIDAR	RECEITAS POR COBRAR DE PERÍODOS ANTERIORES	RECEITAS LIQUIDADAS	LIQUIDAÇÕES ANULADAS	RECEITAS COBRADAS BRUTAS	REEMBOLSOS RESTITUIÇÕES		RECEITAS COBRADAS LIQUIDAS			RECEITAS POR COBRAR NO FINAL DO PERÍODO	LIQUIDAÇÕES DE PERÍODOS FUTUROS				
							EMITIDOS	PAZOS	PERÍODOS ANTERIORES	PERÍODO CORRENTE	TOTAL		(N-1)	(N-2)	(N-3)	(N-4)	PERÍODOS SEQUENTES
	(1)	(2)	(3)	(4)	(5)	(6)	(7)	(8)	(9)	(10)	(11) *	(12) *	(13)	(14)	(15)	(16)	(17)
RECEITA CORRENTE																	
439500702																	
948816438.0030010378.51477	5 890,00	0,00	0,00	5 894,10	0,00	5 894,10	0,00	0,00	0,00	5 894,10	5 894,10	0,00	0,00	0,00	0,00	0,00	0,00
951921483.0034020181.51919	217 580,00	12 587,70	0,00	204 520,22	0,00	204 520,22	0,00	0,00	0,00	204 520,22	204 520,22	0,00	0,00	0,00	0,00	0,00	0,00
951921483.0034020181.51922	29 800,00	28 580,00	0,00	0,00	0,00	0,00	0,00	0,00	0,00	0,00	0,00	0,00	0,00	0,00	0,00	0,00	0,00
951921484.0034020181.51919	52 380,00	7 571,50	0,00	44 984,44	0,00	44 984,44	0,00	0,00	0,00	44 984,44	44 984,44	0,00	0,00	0,00	0,00	0,00	0,00
951921484.0034020181.51922	6 271,00	0 271,00	0,00	0,00	0,00	0,00	0,00	0,00	0,00	0,00	0,00	0,00	0,00	0,00	0,00	0,00	0,00
TOTAL	339 543,00	54 854,15	0,00	284 608,80	0,00	284 608,80	0,00	0,00	0,00	284 608,80	284 608,80	0,00	0,00	0,00	0,00	0,00	0,00
RECEITA DE CAPITAL																	
439500702																	
948816438.1031010181.51477	10 000,00	0,00	0,00	10 007,10	0,00	10 007,10	0,00	0,00	0,00	10 007,10	10 007,10	0,00	0,00	0,00	0,00	0,00	0,00
951921483.1034020181.51922	15 200,00	300,00	0,00	15 000,00	0,00	15 000,00	0,00	0,00	0,00	15 000,00	15 000,00	0,00	0,00	0,00	0,00	0,00	0,00
951921484.1034020181.51922	3 580,00	60,00	0,00	3 480,00	0,00	3 480,00	0,00	0,00	0,00	3 480,00	3 480,00	0,00	0,00	0,00	0,00	0,00	0,00
TOTAL	29 780,00	370,00	0,00	29 487,10	0,00	29 487,10	0,00	0,00	0,00	29 487,10	29 487,10	0,00	0,00	0,00	0,00	0,00	0,00

LEGENDA: (1)-(10) (11)-(12) (13)-(14) (15)-(16)-(17)

DOCUMENTO PROCESSADO POR COMPUTADOR - APLICAÇÃO FERRAMENTA SNG
09-05-2015 09:34 * Dactis Maria da Silva Costa

Página 1 de 2

ESCOLA BÁSICA COM PRÉ-ESCOLAR BARTOLOMEU PERESTRELO - FN

Handwritten signature and initials



DEMONSTRAÇÃO DE EXECUÇÃO ORÇAMENTAL DA DESPESA

CLASSIFICAÇÃO ORÇAMENTAL	DEMONSTRAÇÃO DE EXECUÇÃO ORÇAMENTAL DA DESPESA																											
	DESPESA POR PAGAR DE PERÍODOS ANTERIORES		DESPESAS COMPROVADAS		DESPESAS DESCONTADAS		DESPESAS DESCONTADAS		DESPESAS DESCONTADAS		DESPESAS PAGAS EM PERÍODOS ANTERIORES		DESPESAS PAGAS EM PERÍODOS ANTERIORES		DESPESAS PAGAS EM PERÍODOS ANTERIORES		DESPESAS PAGAS EM PERÍODOS ANTERIORES		DESPESAS PAGAS EM PERÍODOS ANTERIORES		DESPESAS PAGAS EM PERÍODOS ANTERIORES		DESPESAS PAGAS EM PERÍODOS ANTERIORES		DESPESAS PAGAS EM PERÍODOS ANTERIORES			
	(1)	(2)	(3)	(4)	(5)	(6)	(7)	(8)	(9)	(10)	(11)	(12)	(13)	(14)	(15)	(16)	(17)	(18)	(19)	(20)	(21)	(22)	(23)	(24)	(25)	(26)	(27)	(28)
DESPESA CORRENTE																												
DESPESA CORRENTE - MATERIAIS																												
DESPESA CORRENTE - OUTROS																												



DEMONSTRAÇÃO DE EXECUÇÃO ORÇAMENTAL DA DESPESA

CLASSIFICAÇÃO ORÇAMENTAL	DEMONSTRAÇÃO DE EXECUÇÃO ORÇAMENTAL DA DESPESA																											
	DESPESA POR PAGAR DE PERÍODOS ANTERIORES		DESPESAS COMPROVADAS		DESPESAS DESCONTADAS		DESPESAS DESCONTADAS		DESPESAS DESCONTADAS		DESPESAS PAGAS EM PERÍODOS ANTERIORES		DESPESAS PAGAS EM PERÍODOS ANTERIORES		DESPESAS PAGAS EM PERÍODOS ANTERIORES		DESPESAS PAGAS EM PERÍODOS ANTERIORES		DESPESAS PAGAS EM PERÍODOS ANTERIORES		DESPESAS PAGAS EM PERÍODOS ANTERIORES		DESPESAS PAGAS EM PERÍODOS ANTERIORES		DESPESAS PAGAS EM PERÍODOS ANTERIORES			
	(1)	(2)	(3)	(4)	(5)	(6)	(7)	(8)	(9)	(10)	(11)	(12)	(13)	(14)	(15)	(16)	(17)	(18)	(19)	(20)	(21)	(22)	(23)	(24)	(25)	(26)	(27)	(28)
DESPESA CORRENTE																												
DESPESA CORRENTE - MATERIAIS																												
DESPESA CORRENTE - OUTROS																												

Anexo às demonstrações orçamentais
1. Alterações orçamentais da receita



Escola Básica com Pré-escolar
Bartolomeu Perestrelo
N.º 17 000217
Rua Bartolomeu Perestrelo, n.º 3 e 4
9394-520 Angra do Heroísmo, Açores - Ilha da
Terceira - Madeira
E-mail:
escola37@escolaperestrelo.terceira.gov.pt
Tel: 291 203 400

MODIFICAÇÕES ORÇAMENTAIS DA RECEITA

Após ajustamentos

EXERCÍCIO
2025

FUNDAÇÃO	TIPO	RECEITA						OBSERVAÇÕES	
		PREVISÕES INICIAIS	ALTERAÇÕES ORÇAMENTAIS			PREVISÕES CORRIGIDAS			
			INSCRIÇÕES	REFORÇOS	DIMINUIÇÕES		ANULAÇÕES		CREDITOS ESPECIAIS
FI	CI	DI	MI	RI	MI	MI	MI		
R1 - Taxas, multas e outras penalizações	FM	5 600,00		800,00		0,00	0,00	6 400,00	
R2 - Transferências e subsídios correntes	FM	9 750 848,00	26 962,00		427 131,00		5 691,00	9 255 771,00	
R2.1 - Transferências correntes	FM	9 750 848,00	26 962,00		427 131,00		5 691,00	9 255 771,00	
R2.1.1 - Administração Pública	FM	9 750 848,00	26 962,00		427 131,00		0,00	9 258 679,00	
R2.1.1.1 - Administração Regional	FM	9 750 848,00	26 962,00		427 131,00		0,00	9 258 679,00	
R2.1.2 - Externo - UE	FM	0,00	0,00		0,00		5 691,00	5 691,00	
R3 - Venda de bens e serviços	FM	100 001,00	5 700,00		7 000,00		0,00	104 701,00	
R7 - Outras receitas correntes	FM	0,00	1 000,00		500,00		0,00	500,00	
R8 - Transferências e subsídios de capital	F	30 922,00	0,00		0,00		0,00	30 922,00	
R8.1 - Transferências de capital	F	30 922,00	0,00		0,00		0,00	30 922,00	
R8.1.1 - Administração Pública	F	30 922,00	0,00		0,00		0,00	30 922,00	
R8.1.1.1 - Administração Regional	F	30 922,00	0,00		0,00		0,00	30 922,00	
R14 - Saldo da gestão anterior - operações correntes	FM	0,00	0,00		0,00		44 427,00	44 427,00	
		9 882 431,00	24 962,00		424 131,00		49 312,00	9 342 785,00	

2. Alterações orçamentais da despesa



Escola Básica com Pré-escolar
Bartolomeu Perestrelo
N.º 17 10021-1
Rua Bartolomeu Perestrelo n.º 3 e 4
1014-502, 1000-000, Colégio de Santa
Função - Macieira
E-mail:
esb1710021@escola.novosdeputados.gov.pt
Tél: 211 202 450

MODIFICAÇÕES ORÇAMENTAIS DA DESPESA

Após ajustamentos

EXERCÍCIO
2023

RUBRICAS	TIPO	DESPESA						OBSERVAÇÕES
		DOTAÇÕES INICIAIS	ALTERAÇÕES ORÇAMENTAIS			DOTAÇÕES CORRIGIDAS		
			INSCRIÇÕES	REFORÇOS	REDUÇÕES		ANULAÇÕES	
#1	CI	CI	RI	RI	RI	RI	RI	
D1 - Despesas com o pessoal	PM	8 886 372,00	717 421,00		1 086 188,00	0,00	8 569 867,00	
D1.1 - Remunerações Fixas e Permanentes	PM	7 880 657,00	704 961,00		1 019 502,00	0,00	6 765 117,00	
D1.2 - Abonos Variáveis ou Eventuais	PM	150 818,00	3 033,00		6 900,00	0,00	147 541,00	
D1.3 - Segurança Social	PM	1 854 897,00	8 696,00		68 686,00	0,00	1 922 279,00	
D2 - Aquisição de bens e serviços	PM	331 801,00	193 776,00		194 776,00	34 418,00	965 280,00	
D3 - Juros e outras encargas	PM	0,00	0,00		0,00	0,00	0,00	
D4 - Transferências e subsídios correntes	PM	41 725,00	0,00		21 496,00	15 183,00	35 322,00	
D4.1 - Transferências correntes	PM	41 725,00	0,00		21 496,00	15 183,00	35 322,00	
D4.1.1 - Administrações Públicas	PM	0,00	0,00		0,00	15 183,00	15 183,00	
D4.1.1.1 - Administração Regional	PM	0,00	0,00		0,00	15 183,00	15 183,00	
D4.1.3 - Famílias	PM	41 725,00	0,00		21 496,00	0,00	30 229,00	
D5 - Outras despesas correntes	PM	251,00	1 000,00		0,00	0,00	1 251,00	
D6 - Aquisição de bens de capital	PM	30 902,00	1 286,00		1 286,00	0,00	30 902,00	
		8 886 431,00	912 437,00		1 313 570,00	49 521,00	8 541 781,00	

3. Operações de tesouraria

Operações de tesouraria

Escola Básica com Pré-escolar Bartolomeu Perestrelo					
Período de relato: 01/01/2025 a 31/12/2025					
Código das contas	Saldo inicial	Recebimentos	Pagamentos	Saldo final	
07.1.1 / 07.2.1 - Recebimentos / pagamentos por Intermediação de fundos	0,00€	0,00€	0,00€	0,00€	
07.1.2.1.1 / 07.2.2.1.1 - Autarquias Locais	0,00€	0,00€	0,00€	0,00€	
07.1.2.1.2 / 07.2.2.1.2 - Entidade Contabilística Estado	0,00€	0,00€	0,00€	0,00€	
07.1.2.1.3 / 07.2.2.1.3 - Região Autónoma Açores	0,00€	0,00€	0,00€	0,00€	
07.1.2.1.4 / 07.2.2.1.4 - Região Autónoma Madeira	0,00€	0,00€	0,00€	0,00€	
07.1.2.1.5 / 07.2.2.1.5 - Outras entidades beneficiárias	0,00€	0,00€	0,00€	0,00€	
07.1.2.2 / 07.2.2.2 - Receita não Fiscal	0,00€	0,00€	0,00€	0,00€	
07.1.3 / 07.2.3 - Constituição e reforço/devolução de caucões e garantias	0,00€	0,00€	0,00€	0,00€	
07.1.4 / 07.2.4 - Cobrança/Entrega de recursos próprios europeus	0,00€	0,00€	0,00€	0,00€	
07.1.5 / 07.2.5 - Receção/receitas de receitas próprias - duplo cabimento	0,00€	0,00€	0,00€	0,00€	
07.1.6 / 07.2.6 - Retenções - Transição para o SNC-AP	0,00€	0,00€	0,00€	0,00€	
07.1.9 / 07.2.9 - Outras receitas/despesas de operações tesouraria	-40388,54€	206931,75€	197679,71€	-31136,50€	
07.2.8- Conversão de operações de tesouraria em receita orçamental	0,00€	0,00€	0,00€	0,00€	
Total:	-40388,54€	206931,75€	197679,71€	-31136,50€	

4. Contratação administrativa

4.1 Situação dos contratos

Contratação administrativa - Situação dos contratos

Escola Básica com Pré-escolar Bartolomeu Perestrelo																									
Período de relato: 01/01/2025 a 31/12/2025																									
Entidade	Código	MFC	Tipo	Objeto	ID	Data	Cronograma				Previdência de contratação	MFC	Código	Data de P. pagamento - início da execução financeira	Pagamentos por período				Pagamentos acumulados				Classificação		
							Valor do contrato	Preço contratual	Valor em execução	Valor em execução (MFC)					Total em contrato	Realizado em período	Realizado em período	Realizado em período	Realizado em período	Total em contrato	Realizado em período	Total em contrato		Realizado em período	Total em contrato
EDP - EMPRESA DE ELECTRICIDADE DE ALGARVE S.A.	21101015		Aplicação de serviços	Aplicação de serviços		2024-10-10	2000,00	2000,00	0,00	2024-10-01	Aplicação de serviços	Não	Não	2024-10-01	2200,00	0,00	0,00	0,00	0,00	2000,00	0,00	0,00	0,00	0	6.º C/Contrato 2024/06
INFORMAÇÕES SÓFISTICADAS, Lda	20071881		Aplicação de serviços	Aplicação de serviços		2024-03-05	100,00	100,00	0,00	2024-03-01	Aplicação de serviços	Não	Não	2024-03-01	60,00	0,00	0,00	0,00	0,00	100,00	0,00	0,00	0,00	0	6.º C/Contrato 2024/07
INGEL OTS - Sociedade de Investimento Lda	21101015		Aplicação de serviços	Aplicação de serviços		2024-04-01	5,00	5,00	0,00	2024-05-17	Consulta Prévia	Não	Não	2024-01-21	10,00	0,00	0,00	0,00	0,00	5,00	0,00	0,00	0,00	0	6.º C/Contrato 2024/09
INOVAÇÃO - INOVAÇÃO E SEGURANÇA S.A.	20071074		Aplicação de serviços	Aplicação de serviços		2024-04-01	80,00	80,00	0,00	2024-04-01	Consulta Prévia	Não	Não	2024-01-21	20,00	0,00	0,00	0,00	0,00	80,00	0,00	0,00	0,00	0	6.º C/Contrato 2024/11
INTEGRIÇÃO ALARME DE SEGURANÇA PORTUGAL - INTEGRIÇÃO ALARME DE SEGURANÇA PORTUGAL S.A.	21022044		Aplicação de serviços	Aplicação de serviços		2024-05-14	200,00	200,00	0,00	2024-05-10	Consulta Prévia	Não	Não	2024-04-10	100,00	0,00	0,00	0,00	0,00	200,00	0,00	0,00	0,00	0	6.º C/Contrato 2024/17
INTEGRIÇÃO ALARME DE SEGURANÇA PORTUGAL - INTEGRIÇÃO ALARME DE SEGURANÇA PORTUGAL S.A.	20040079		Aplicação de serviços	Aplicação de serviços		2024-05-10	610,00	610,00	0,00	2024-05-10	Consulta Prévia	Não	Não	2024-07-15	200,00	0,00	0,00	0,00	0,00	610,00	0,00	0,00	0,00	0	6.º C/Contrato 2024/19
INTEGRIÇÃO ALARME DE SEGURANÇA PORTUGAL - INTEGRIÇÃO ALARME DE SEGURANÇA PORTUGAL S.A.	20121015		Aplicação de serviços	Aplicação de serviços		2024-04-10	200,00	200,00	0,00	2024-04-10	Consulta Prévia	Não	Não	2024-01-14	100,00	0,00	0,00	0,00	0,00	200,00	0,00	0,00	0,00	0	6.º C/Contrato 2024/21
INTEGRIÇÃO ALARME DE SEGURANÇA PORTUGAL - INTEGRIÇÃO ALARME DE SEGURANÇA PORTUGAL S.A.	20121015		Aplicação de serviços	Aplicação de serviços		2024-04-10	600,00	600,00	0,00	2024-04-10	Consulta Prévia	Não	Não	2024-01-10	100,00	0,00	0,00	0,00	0,00	600,00	0,00	0,00	0,00	0	6.º C/Contrato 2024/24
INTEGRIÇÃO ALARME DE SEGURANÇA PORTUGAL - INTEGRIÇÃO ALARME DE SEGURANÇA PORTUGAL S.A.	21001015		Aplicação de serviços	Aplicação de serviços		2024-01-10	100,00	100,00	0,00	2024-01-10	Consulta Prévia	Não	Não	2024-01-01	200,00	0,00	0,00	0,00	0,00	100,00	0,00	0,00	0,00	0	6.º C/Contrato 2024/25
INTEGRIÇÃO ALARME DE SEGURANÇA PORTUGAL - INTEGRIÇÃO ALARME DE SEGURANÇA PORTUGAL S.A.	20141017		Aplicação de serviços	Aplicação de serviços		2024-01-12	20,00	20,00	0,00	2024-01-12	Aplicação de serviços	Não	Não	2024-01-10	20,00	0,00	0,00	0,00	0,00	20,00	0,00	0,00	0,00	0	6.º C/Contrato 2024/27
INTEGRIÇÃO ALARME DE SEGURANÇA PORTUGAL - INTEGRIÇÃO ALARME DE SEGURANÇA PORTUGAL S.A.	20141017		Aplicação de serviços	Aplicação de serviços		2024-01-01	20,00	20,00	0,00	2024-01-01	Aplicação de serviços	Não	Não	2024-01-10	20,00	0,00	0,00	0,00	0,00	20,00	0,00	0,00	0,00	0	6.º C/Contrato 2024/28
INTEGRIÇÃO ALARME DE SEGURANÇA PORTUGAL - INTEGRIÇÃO ALARME DE SEGURANÇA PORTUGAL S.A.	21121015		Aplicação de serviços	Aplicação de serviços		2024-01-01	20,00	20,00	0,00	2024-01-01	Aplicação de serviços	Não	Não	2024-01-01	20,00	0,00	0,00	0,00	0,00	20,00	0,00	0,00	0,00	0	6.º C/Contrato 2024/29
EDP - EMPRESA DE ELECTRICIDADE DE ALGARVE S.A.	21101015		Aplicação de serviços	Aplicação de serviços		2024-01-01	2000,00	2000,00	0,00	2024-01-01	Aplicação de serviços	Não	Não	2024-01-01	2000,00	0,00	0,00	0,00	0,00	2000,00	0,00	0,00	0,00	0	6.º C/Contrato 2024/30
EDP - EMPRESA DE ELECTRICIDADE DE ALGARVE S.A.	20141017		Aplicação de serviços	Aplicação de serviços		2024-01-01	20,00	20,00	0,00	2024-01-01	Aplicação de serviços	Não	Não	2024-01-01	20,00	0,00	0,00	0,00	0,00	20,00	0,00	0,00	0,00	0	6.º C/Contrato 2024/31
EDP - EMPRESA DE ELECTRICIDADE DE ALGARVE S.A.	2024-01-01		Aplicação de serviços	Aplicação de serviços		2024-01-01	600,00	600,00	0,00	2024-01-01	Aplicação de serviços	Não	Não	2024-01-01	600,00	0,00	0,00	0,00	0,00	600,00	0,00	0,00	0,00	0	6.º C/Contrato 2024/32
EDP - EMPRESA DE ELECTRICIDADE DE ALGARVE S.A.	21001015		Aplicação de serviços	Aplicação de serviços		2024-01-01	600,00	600,00	0,00	2024-01-01	Aplicação de serviços	Não	Não	2024-01-01	600,00	0,00	0,00	0,00	0,00	600,00	0,00	0,00	0,00	0	6.º C/Contrato 2024/33
EDP - EMPRESA DE ELECTRICIDADE DE ALGARVE S.A.	20011013		Aplicação de serviços	Aplicação de serviços		2024-01-01	2000,00	2000,00	0,00	2024-01-01	Consulta Prévia	Não	Não	2024-01-01	2000,00	0,00	0,00	0,00	0,00	2000,00	0,00	0,00	0,00	0	6.º C/Contrato 2024/34
EDP - EMPRESA DE ELECTRICIDADE DE ALGARVE S.A.	20011013		Aplicação de serviços	Aplicação de serviços		2024-01-01	2000,00	2000,00	0,00	2024-01-01	Consulta Prévia	Não	Não	2024-01-01	2000,00	0,00	0,00	0,00	0,00	2000,00	0,00	0,00	0,00	0	6.º C/Contrato 2024/35
EDP - EMPRESA DE ELECTRICIDADE DE ALGARVE S.A.	20011013		Aplicação de serviços	Aplicação de serviços		2024-01-01	2000,00	2000,00	0,00	2024-01-01	Consulta Prévia	Não	Não	2024-01-01	2000,00	0,00	0,00	0,00	0,00	2000,00	0,00	0,00	0,00	0	6.º C/Contrato 2024/36
EDP - EMPRESA DE ELECTRICIDADE DE ALGARVE S.A.	20011013		Aplicação de serviços	Aplicação de serviços		2024-01-01	2000,00	2000,00	0,00	2024-01-01	Consulta Prévia	Não	Não	2024-01-01	2000,00	0,00	0,00	0,00	0,00	2000,00	0,00	0,00	0,00	0	6.º C/Contrato 2024/37
EDP - EMPRESA DE ELECTRICIDADE DE ALGARVE S.A.	20011013		Aplicação de serviços	Aplicação de serviços		2024-01-01	2000,00	2000,00	0,00	2024-01-01	Consulta Prévia	Não	Não	2024-01-01	2000,00	0,00	0,00	0,00	0,00	2000,00	0,00	0,00	0,00	0	6.º C/Contrato 2024/38
EDP - EMPRESA DE ELECTRICIDADE DE ALGARVE S.A.	20011013		Aplicação de serviços	Aplicação de serviços		2024-01-01	2000,00	2000,00	0,00	2024-01-01	Consulta Prévia	Não	Não	2024-01-01	2000,00	0,00	0,00	0,00	0,00	2000,00	0,00	0,00	0,00	0	6.º C/Contrato 2024/39
EDP - EMPRESA DE ELECTRICIDADE DE ALGARVE S.A.	20011013		Aplicação de serviços	Aplicação de serviços		2024-01-01	2000,00	2000,00	0,00	2024-01-01	Consulta Prévia	Não	Não	2024-01-01	2000,00	0,00	0,00	0,00	0,00	2000,00	0,00	0,00	0,00	0	6.º C/Contrato 2024/40
EDP - EMPRESA DE ELECTRICIDADE DE ALGARVE S.A.	20011013		Aplicação de serviços	Aplicação de serviços		2024-01-01	2000,00	2000,00	0,00	2024-01-01	Consulta Prévia	Não	Não	2024-01-01	2000,00	0,00	0,00	0,00	0,00	2000,00	0,00	0,00	0,00	0	6.º C/Contrato 2024/41
EDP - EMPRESA DE ELECTRICIDADE DE ALGARVE S.A.	20011013		Aplicação de serviços	Aplicação de serviços		2024-01-01	2000,00	2000,00	0,00	2024-01-01	Consulta Prévia	Não	Não	2024-01-01	2000,00	0,00	0,00	0,00	0,00	2000,00	0,00	0,00	0,00	0	6.º C/Contrato 2024/42
EDP - EMPRESA DE ELECTRICIDADE DE ALGARVE S.A.	20011013		Aplicação de serviços	Aplicação de serviços		2024-01-01	2000,00	2000,00	0,00	2024-01-01	Consulta Prévia	Não	Não	2024-01-01	2000,00	0,00	0,00	0,00	0,00	2000,00	0,00	0,00	0,00	0	6.º C/Contrato 2024/43

4.2 Adjudicações por tipo de procedimentos



Escola Básica com Pré-escolar
Bartolomeu Perestrelo
N.º 17350/17
Rua Bartolomeu Perestrelo n.º 2 e 6
9054-220 Amadora (Concelho de Amadora)
Lisboa
Email: ebsbpb@escolas.mec.gov.pt
Tel: 211 203 400

Modelo de acordo com a Instrução n.º 1/2004 do Tribunal de Contas

FORMAS DE ADJUDICAÇÃO

PERÍODO DE 2025/01 A 2025/201

TIPO DE CONTRATO	FORMAS DE ADJUDICAÇÃO														TOTAL	
	Ajazte direto com concurso		Ajazte direto sem concurso		Ajazte Direto Simplificado		Com concurso privo		Concurso limitado com apresentação de candidaturas		Concurso limitado com pré-qualificação		Concurso limitado sem apresentação de candidaturas		N.º DE CONTRATOS	VALOR
	N.º DE CONTRATOS	VALOR	N.º DE CONTRATOS	VALOR	N.º DE CONTRATOS	VALOR	N.º DE CONTRATOS	VALOR	N.º DE CONTRATOS	VALOR	N.º DE CONTRATOS	VALOR	N.º DE CONTRATOS	VALOR		
Emprego - A termo certo																
Emprego - A termo incerto																
Emprego - Assistência técnica e manutenção																
Emprego - Limpeza e higiene																
Emprego - Locação financeira - material de informática																
Emprego - Realçamento FVH - acetatos de áudio																
Emprego - Serviços																
Emprego - Vigilância e segurança																
TC - Aquisição de bens			1,00	19 398,00											1,00	19 398,00
TC - Aquisição de trabalhos de Tarefas ou tempo																
TC - Emprego de obras públicas																
TC - Locação de bens																
TC - Prestação de serviços			8,00	91 112,80			11,00	339 441,80							20,00	401 554,60
TC - Prestação de serviços ao abrigo de Acordo Quadro																

(Assinatura)



Escola Básica com Pré-Escolar
Bartolomeu Perestrelo
N.º 17305/11
Rua Bartolomeu Perestrelo n.º 8 e 6
9050-320 (Invulsa) - Concelho de Matos
Vieiras - Vila Real
E-mail: escola@escolabp.perestrelo.gov.pt
Tel: 291 203 400

Modelo de acordo com a Instrução n.º 1/2004 do Tribunal de Contas

FORMAS DE ADJUDICAÇÃO

PERÍODO DE DESEMPENHO A 30/06/2021

TIPO DE CONTRATO	FORMAS DE ADJUDICAÇÃO										TOTAL	
	Concurso limitado sem publicação de anúncio		Concurso público		Concurso público ou limitado com publicação de anúncio		Por negociação sem publicação prévia de anúncio		Por negociação sem publicação prévia de anúncio		N.º DE CONTRATOS	VALOR
	N.º DE CONTRATOS	VALOR	N.º DE CONTRATOS	VALOR	N.º DE CONTRATOS	VALOR	N.º DE CONTRATOS	VALOR	N.º DE CONTRATOS	VALOR		
Encomenda - A termo certo												
Encomenda - A termo incerto												
Encomenda - Assistência técnica e manutenção												
Encomenda - Limpeza e higiene												
Encomenda - Locação financeira - material de informática												
Encomenda - Alojamento (VH) - acordos de adesão												
Encomenda - Seguro												
Encomenda - Vigilância e segurança												
TC - Aquisição de bens			1,00	258 926,63							1,00	258 926,63
TC - Aquisição de trabalhos de Tarefa ou avança												
TC - Emprestado de obras públicas												
TC - Locação de bens												
TC - Prestação de serviços			2,00	508 156,33							2,00	508 156,33
TC - Prestação de serviços ao abrigo de Acordo Quadro												

(Assinatura)

5 Transferências e subsídios

5.1 Transferências e subsídios concedidos



Tribunal de Contas
Prestação de Contas

Transferências e subsídios concedidos

Escola Básica com Pré-escolar Bartolomeu Perestrelo

Período de relato: 01/01/2025 a 31/12/2025

Transferências correntes

Tipos de despesa	Despesas legais	Finalidade	Entidade beneficiária	Despesas orçamentadas	Despesas autorizadas	Despesas pagas	Despesas autorizadas e não pagas	Devolução de transferências/ subsídios ocorrida no exercício
040402 - Região Autónoma da Madeira	DLR 26/2022/M	Erasmus + 2020-1-DE03-KA229-077254_2	Região Autónoma da Madeira	90	89,77	89,77	0	0
040402 - Região Autónoma da Madeira	DLR 26/2022/M	Erasmus +2020-1-NO01-KA229-076515_2	Região Autónoma da Madeira	3699	3698,58	3698,58	0	0
040402 - Região Autónoma da Madeira	DLR 26/2022/M	Erasmus + STORM 2020-1-TR01-KA201-093199	Região Autónoma da Madeira	6219	6218,8	6218,8	0	0
040402 - Região Autónoma da Madeira	DLR 2/2025/M	Erasmus + 2024 TR01 KA2210 VET 000293965 FOR NATURE FIND A STEM SOLUTION	Região Autónoma da Madeira	5095	2804	2804	0	0
040802 - Outras	DLR 2/2025/M	Programas de Emprego	Programa mais-compensação 25%	9513	7055,76	7055,76	0	0
040802 - Outras	DLR 2/2025/M	Programas de Emprego	Programa Mais Subsídio de Refeição	8616	5412	5412	0	78
040802 - Outras	DLR 2/2025/M	Programas de Emprego	Programa Mais Subsídio de Transporte	2100	1430	1430	0	15
Total:				35332	28708,91	28708,91	0	93

5.2 Transferências e subsídios recebidos



Tribunal de Contas
Prestação de Contas

Transferências e subsídios recebidos

Escola Básica com Pré-escolar Bartolomeu Perestrelo

Período de relato: 01/01/2025 a 31/12/2025

Transferências correntes

Tipos de receita	Disposições legais	Finalidade	Entidade financiadora	Receita prevista	Receita recebida	Receita prevista e não recebida	Devolução de transferências/subsídios ocorrida no exercício
060402 - Região Autónoma da Madeira	DLR 02/2025/M	Despesas com Pessoal	Secretaria Regional das Finanças	8530126,00€	8347800,01€	182325,99€	1987,77€
060402 - Região Autónoma da Madeira	DLR 02/2025/M	Outras Despesas Correntes	Secretaria Regional das Finanças	518104,00€	320099,77€	198004,23€	12958,51€
060402 - Região Autónoma da Madeira	DLR 02/2025/M	Despesas Correntes	Secretaria Regional das Finanças	304448,00€	249514,86€	54933,34€	0,00€
060901 - União Europeia - Instituições	DLR 02/2025/M	Erasmus +	Agência Nacional para a Gestão do Programa Erasmus	5095,00€	5094,19€	0,81€	0,00€
Total:				9355773,00€	8922508,63€	433264,37€	14946,28€

O Conselho Administrativo,

